

MEMO

on creating a Personal Office and joining the Eurasian Peoples' Assembly

In order to create a Personal Office and join the Eurasian Peoples' Assembly, go to the Assembly's website: <http://eurasia-assembly.org/ru> and click on the tab: JOIN THE ASSEMBLY

The screenshot shows the website header for the Eurasian Peoples' Assembly. The logo is a stylized globe with blue, green, and yellow segments. The text reads: "АССАМБЛЕЯ НАРОДОВ ЕВРАЗИИ" and "МЕЖДУНАРОДНЫЙ СОЮЗ НЕПРАВИТЕЛЬСТВЕННЫХ ОРГАНИЗАЦИЙ". Contact information includes a phone number "+ 7 (495) 197 67 79", an email "info@eurasia-assembly.org", and a language selector for "English". A navigation menu includes: "ОБ АССАМБЛЕЕ", "РУКОВОДСТВО АССАМБЛЕИ", "ВСТУПИТЬ В АССАМБЛЕЮ" (highlighted in green), "ПОДРАЗДЕЛЕНИЯ", "ПРОЕКТЫ", "МОЛОДЁЖНАЯ АССАМБЛЕЯ", "МЕДИАЦЕНТР", "КОНТАКТЫ", and "ЛИЧНЫЙ КАБИНЕТ".

The main content area is titled "Вступить в Ассамблею" (Join the Assembly). It contains the following text:

Главная

Вступить в Ассамблею

Членство в Ассамблее является добровольным. Члены Ассамблеи сохраняют юридическую, организационную и финансовую самостоятельность.

Члены Ассамблеи имеют равные права и несут равные обязанности в соответствии с Уставом, внутренними документами Ассамблеи и действующим законодательством Российской Федерации, нормами международного права.

Просим предварительно ознакомиться с Положением о членстве, Уставом Ассамблеи, Кодексом этики членов Ассамблеи народов Евразии (ссылки приведены ниже).

- [Положение о Порядке приема в члены Ассамблеи народов Евразии](#)
- [Устав Международного союза неправительственных организаций «Ассамблея народов Евразии»](#)
- [Кодекс этики членов Ассамблеи народов Евразии](#)

[ВСТУПИТЬ В АССАМБЛЕЮ](#)

Вопросы по вступлению, сканы документов можно направить на адрес: reestr@eurasia-assembly.org

В соответствии с п.3.9.1 Устава член Ассамблеи обязан своевременно уплачивать вступительные, членские и иные

On the right side of the page, there are two promotional banners. The top one is titled "Календарь событий Ассамблеи" (Assembly Events Calendar) with the slogan "Будь в курсе!" (Stay in the loop!). The bottom one is titled "Подписаться" (Subscribe) and features an envelope icon.

The tab contains information on the Assembly membership, the Regulations governing the status and activities of the Assembly member.

Once you have read the documents, if your decision does not change, you should click on JOIN THE ASSEMBLY

You will be taken to the page for creating a Personal Office

The screenshot shows a web browser window with the URL lkeurasia-assembly.org/register. The page header features the logo of the Eurasia Assembly and the text "Личный кабинет" (Personal Office) and "Ассамблея народов Евразии" (Eurasia Assembly of Peoples). The main heading is "РЕГИСТРАЦИЯ" (REGISTRATION). Below it, the text "Зарегистрироваться как" (Register as) is followed by two radio button options: "физическое лицо" (individual) and "юридическое лицо" (legal entity). The "физическое лицо" option is selected. Below the radio buttons is an "Email" input field. At the bottom of the form is a button labeled "ПРОДОЛЖИТЬ РЕГИСТРАЦИЮ" (CONTINUE REGISTRATION). The footer contains links for "Сайт Ассамблеи" (Assembly Website), "Контакты" (Contacts), "Обработка персональных данных" (Data Processing), and "Публичная оферта" (Public Offer), along with technical support contact information: "Техническая поддержка: support@eurasia-assembly.org".

On the registration page, you must choose whether you wish to register as an individual or as a legal entity. Then, in the field below, enter your email address, which will become your login to your Personal Office and will be used for further communication and work with you. After filling in the field with the email address, click the "CONTINUE REGISTRATION" tab.

We get to a page that needs to be filled in with your data. All fields are required. **ATTENTION!** The "Login Password" field is the password you have created that will be used by you to enter your Personal Office.

Photo requirements are to the right of the photo and must be strictly adhered to. No highly artistic photos with bouquets, the sea, etc... The gaze must be directed to the lens...

РЕГИСТРАЦИЯ

Email

Пароль для входа

[Сгенерировать случайный](#)

Фамилия

Имя

Отчество

Дата рождения

январь



Гражданство

Фотография

Выбрать фото

- размер фотографии 480x640 пикселей
- фотография должна быть цветная на белом фоне, тип «для документов»
- формат файла – jpg или jpeg
- изображение должно быть анфас, без головного убора
- изображение лица должно занимать не менее 70% фотографии
- до 2 Мб

Данные документа, удостоверяющего личность

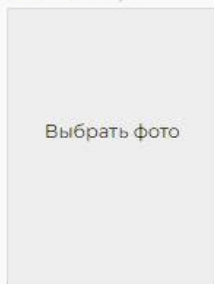
Если вы гражданин России, то в поле «Серия и Номер паспорта» необходимо использовать данные общегражданского паспорта.

Серия и номер

Дата выдачи

Кем выдан

Скан паспорта



- формат файла – jpg или jpeg
- до 2 Мб

Адрес места жительства

Страна

Область / регион

Место учебы / работы

Полное наименование организации / предприятия

Должность

Какие направления деятельности Ассамблеи интересуют

- Экономика
- Бизнес
- Экология
- Культура
- Образование
- Наука
- Молодежь
- Дети
- Здоровье
- Туризм
- Спорт

Присутствие в социальных сетях, личный сайт (ссылка)

Владение языками

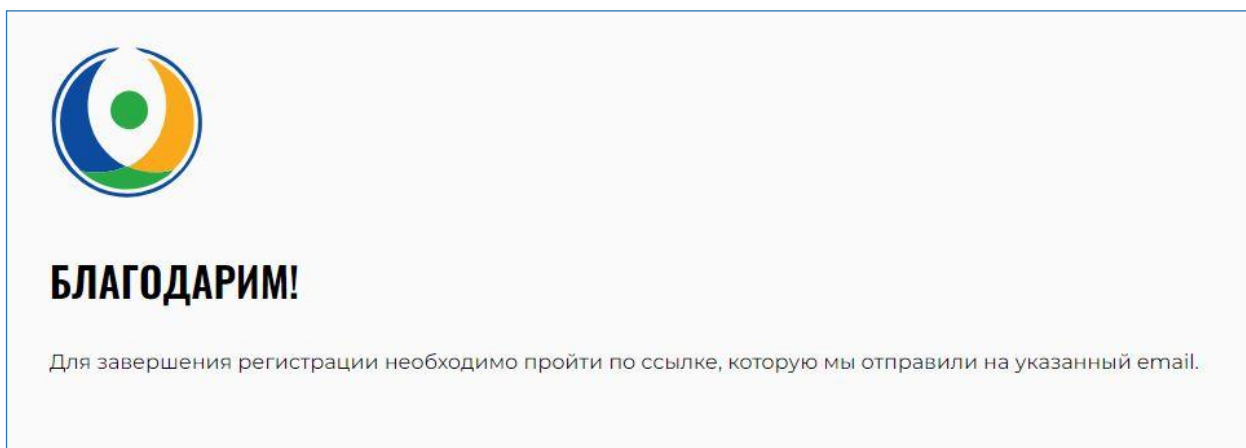
Контактный телефон – с указанием международного кода страны, города

Согласие на обработку **персональных данных**

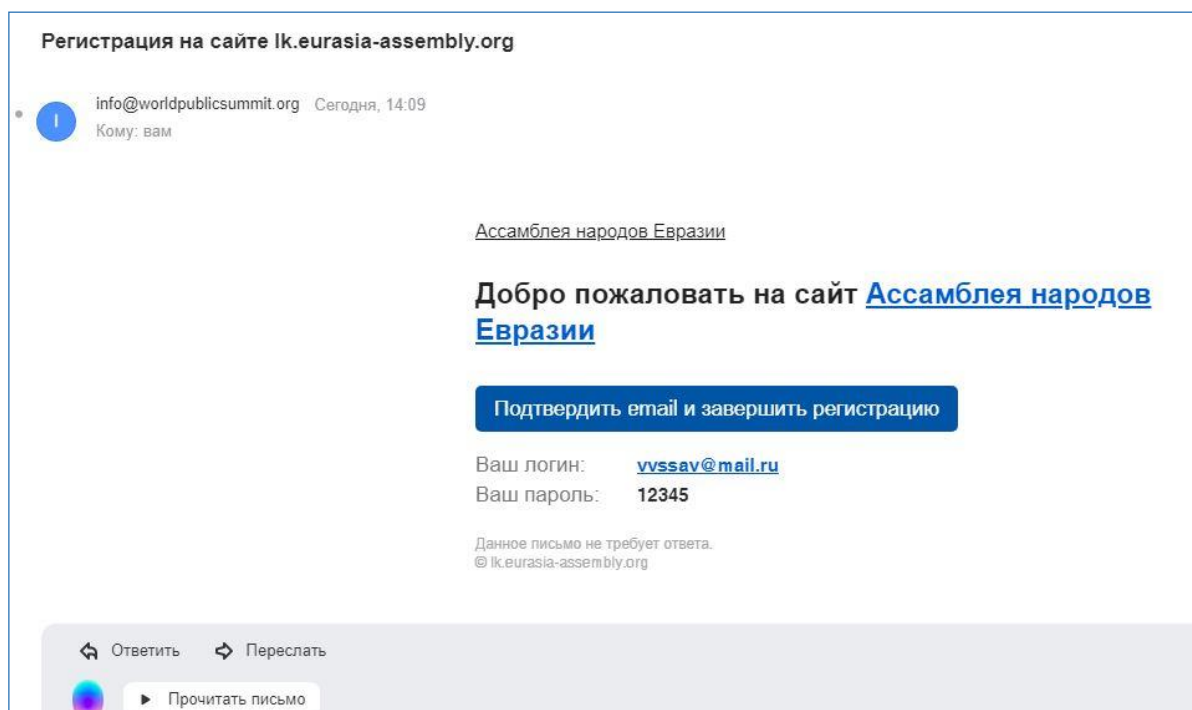
ЗАРЕГИСТРИРОВАТЬСЯ

After filling in all the fields, you need to tick the box next to

"Consent to the processing of personal data", then click on REGISTER
After registering, you will be taken to a page where you will be prompted to go to your mailbox, the address you gave when filling in:



You will receive an email with the following content



You must click on Confirm email and complete the registration.



РЕГИСТРАЦИЯ ЗАВЕРШЕНА!

Теперь можно войти в Личный кабинет по паролю, который был указан при регистрации (также пароль есть в письме, которое пришло при регистрации).

[ВОЙТИ В ЛИЧНЫЙ КАБИНЕТ](#)

You will then be taken to the login page of the Personal Office.
Click on "LOG IN TO PERSONAL OFFICE" and you will be taken to the login page of your personal office:

Логин

Пароль

[ВОЙТИ](#)

Еще не зарегистрированы?
[Зарегистрироваться](#)

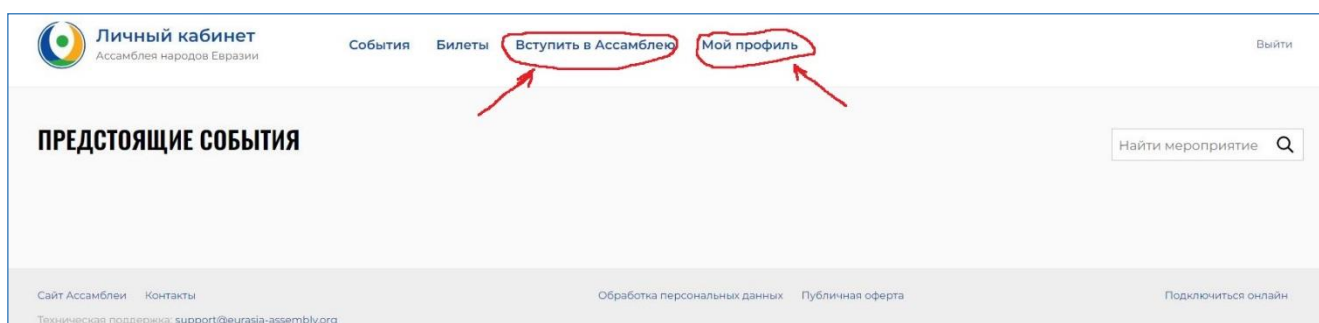
Enter your username and password to access your Personal Office



You can also access the Personal Office page on the official website of the Eurasia Assembly by clicking on the "Personal Office" tab

JOIN THE ASSEMBLY:

In order to join the Eurasia Peoples' Assembly, you need to log in to your PERSONAL OFFICE and select either "Join the Assembly" or "My Profile".



If you select "Join the Assembly" you will be taken to the "Membership in the Assembly" page

ЧЛЕНСТВО В АССАМБЛЕЕ

Заявление в члены Международного союза неправительственных организаций «Ассамблея народов Евразии»

Прошу принять меня в члены Международного союза неправительственных организаций «Ассамблея народов Евразии».

С Уставом и Положением о порядке приёма в члены Международного союза неправительственных организаций «Ассамблея народов Евразии», уплате вступительных и членских взносов и ведении Единого реестра членов Международного союза неправительственных организаций «Ассамблея народов Евразии» ознакомлен(а).

Обязуюсь соблюдать Устав и Положение о порядке приёма в члены Международного союза неправительственных организаций «Ассамблея народов Евразии», уплате вступительных и членских взносов и ведении Единого реестра членов Международного союза неправительственных организаций «Ассамблея народов Евразии», участвовать в деятельности Ассамблеи народов Евразии, выполнять решения руководящих органов Ассамблеи народов Евразии и регулярно платить членские взносы в порядке и размере, определяемых Ассамблеей народов Евразии.

Ознакомиться с Положением и Уставом

Прошу оформить Свидетельство, подтверждающее членство в Ассамблее народов Евразии

Подлинность представленной информации подтверждаю.

Дата заявления 2022-11-28

Сумма вступительно взноса (в рублях)

1050

[Указать другую сумму](#)

Минимальный взнос 1050 руб.

[ОПЛАТИТЬ ВСТУПИТЕЛЬНЫЙ ВЗНОС](#)

Here you have to agree with everything and tick the boxes and then the button **PAY ADMISSION FEE** will be activated, which will bring you to the U-Cash page where you can pay the entrance and membership fees.




You will be offered a choice of payment method. It is more convenient to choose "Bank card".

Don't confuse the **ADMISSION FEE** and the **MEMBERSHIP FEE**. They are two different fees. The admission fee is payable **ONCE** when you join the Assembly, the membership fee **EVERY** year, including the year you join the Assembly.

https://lk.eurasia-assembly.org

1 050 ₺

Детали платежа ▾

-  **Банковская карта**
Mastercard, Maestro, Visa, МИР, UnionPay >
 -  **ЮMoney**
Кошелёк или привязанная карта >
 -  **Альфа-клик**
На сайте Альфабанка >
- [Ещё способы](#)

[← Вернуться в магазин](#)

To join the Assembly via the "MY PROFILE" button, log in to your Personal Office, select "MY PROFILE" and click on the "MY PROFILE" page.

МОИ ДАННЫЕ



Вы зарегистрированы как **Физическое лицо**

[СМЕНИТЬ ПАРОЛЬ](#)

Фамилия **Васильева**

Имя **Василиса**

Отчество **Васильевна**

Дата рождения **01.01.2000**

Гражданство **Россия**

Паспорт

серия и номер **1111 33444**

дата выдачи **30-11-2018**

кем выдан **ОВД**

Адрес проживания

[ВСТУПИТЬ В !\[\]\(bff896c19919791b89ab521f039b410a_img.jpg\)](#)

Вы не являетесь членом
Ассамблеи

In "My Profile", a "Join " button will appear under your photo, which will bring you to the "Membership" page.

The procedure is the same as the one using the "Join the Assembly" button described above.


Once the membership fee has been paid, your membership status will change from "New" to "Pending".

Your application will be considered at the next meeting of the New Membership Admission Committee. If the committee's decision is positive, your status will be upgraded to "Active", your certificate number will be issued and you will be eligible to pay the current year's membership fee.


HOW TO PAY THE MEMBERSHIP FEE


To do this, click on the "**Member of the Assembly**" button that appears under your photo, in "My profile". On the "MY DATA" page under your photo

МОИ ДАННЫЕ



Вы зарегистрированы как	Физическое лицо	СМЕНИТЬ ПАРОЛЬ
Фамилия	Васильева	
Имя	Василиса	
Отчество	Васильевна	
Дата рождения	01.01.2000	
Гражданство	Россия	
Паспорт		
серия и номер	1111 33444	
дата выдачи	30-11-2018	
кем выдан	ОВД	
Адрес проживания		

 **Член Ассамблеи**
№01-001001



You will then be taken to the "ASSEMBLY MEMBERSHIP" page. On this page, following the admission fee payment scheme described above, you can pay the membership fee for the current year.



ЧЛЕНСТВО В АССАМБЛЕЕ

Личный номер свидетельства

№ **01-001001**

Членство оплачено

до **2022-12-30**

Продление членства

Продлить до

2023-12-30

Оплата ежегодного членского взноса (в рублях)

1050

[Указать другую сумму](#)

Минимальный взнос 1050 руб.

[ОПЛАТИТЬ ПРОДЛЕНИЕ](#)